

# FICHA TÉCNICA DE PRODUCTO

75  
ANIVERSARIO  
GRUPO MONDRAGON

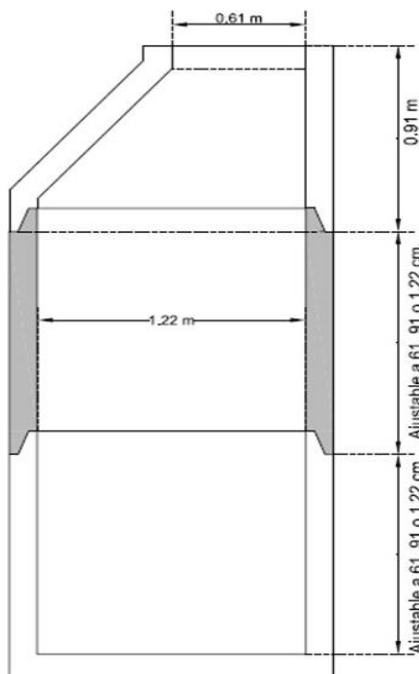
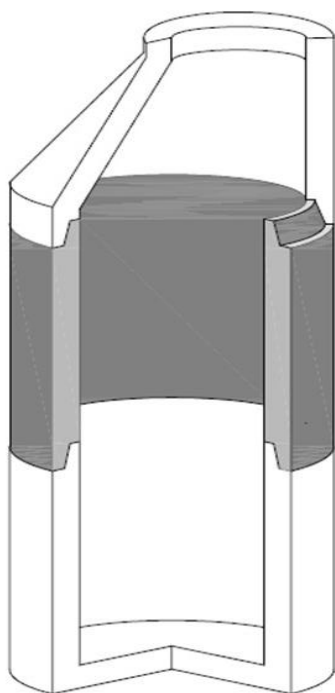
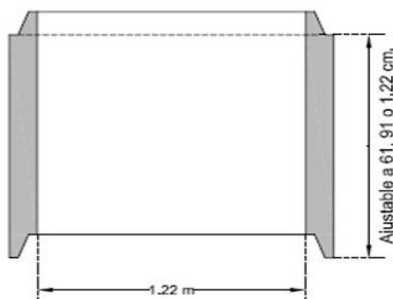
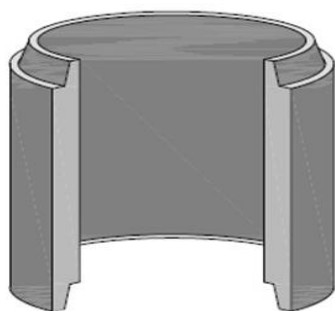


## POZO DE VISITA PREFABRICADO DIÁMETRO 1.22 m / 48"

### ANILLO O MODULO

(Para ajuste de alturas)

Altura variable de 0.61, 0.91 y 1.22 m / 24, 36 y 48"



### Anillo o módulo

El anillo o módulo es un elemento del pozo abierto en sus dos extremos para dar ajuste a la altura de diseño.

#### ESPECIFICACIONES PARA ANILLO O MODULO

(Para ajustar alturas)

Altura útil ajustable a:	610 mm / 24"
	910 mm / 36"
	1220 mm / 48"
Diámetro Nominal:	1220 mm / 48"
Tolerancia:	± 14 mm
Espesor de Pared:	127 mm / 5"
Peso Aproximado:	Ajuste 610 mm 770 kg
	Ajuste 910 mm 1150 kg
	Ajuste 1220 mm 1540 kg
Resistencia:	280 kg/cm <sup>2</sup> (40 Mpa)

Cumple con la norma:  
**NMX-C-413-1998-ONNCCE**

Los pozos de visita prefabricados son estructuras de concreto (simple o reforzado) que permiten el acceso a la red de alcantarillado para su inspección, limpieza y ventilación. Se utilizan en la conexión de tuberías y en todos los cambios de dirección, diámetro y pendiente.

Están constituidos por un cilindro de altura ajustable a las necesidades del proyecto de 48" de diámetro, que termina en cono excéntrico de 24" de diámetro superior.

La separación máxima entre dos pozos de visita debe ser adecuada para facilitar las labores de inspección y limpieza. En tubos de 0.20 a 0.61 m de diámetro, la distancia recomendable es de 125.00 m.

Tienen una vida útil de 40 años.

Para determinar el tipo y características del pozo de visita se requieren los siguientes datos:

1. Profundidad de las tuberías, del nivel de terreno natural al rasante.
2. Diámetro dl emisor, colector y atarjeas a conectar.
3. Ángulo que forman emisor, colectores y atarjeas de entrada y salida.

01 800 000 1905 [www.tubosgm.com](http://www.tubosgm.com) [info@tubosgm.com](mailto:info@tubosgm.com)

Fabricantes de tubo de concreto de muy, muy alta calidad desde 1942