

FICHA TÉCNICA DE PRODUCTO

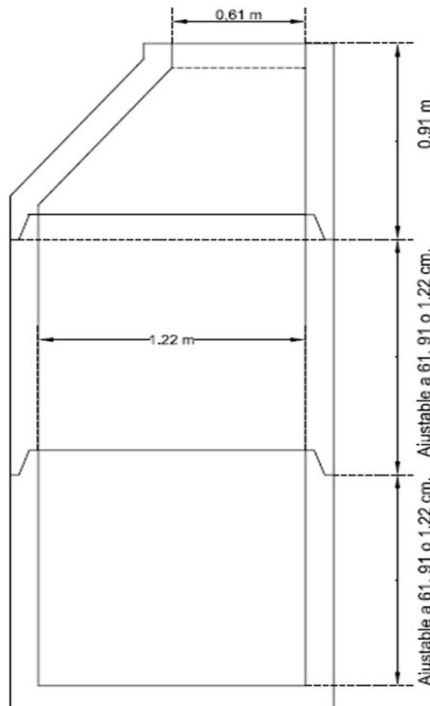
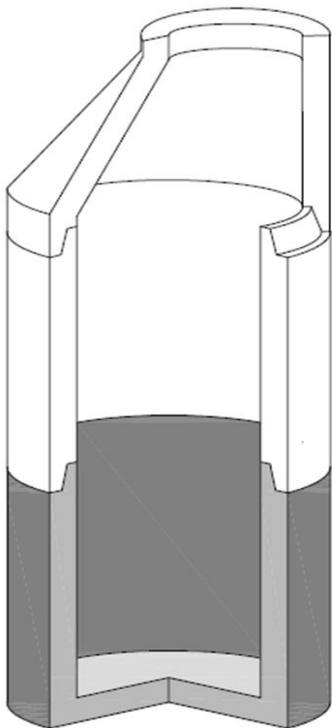
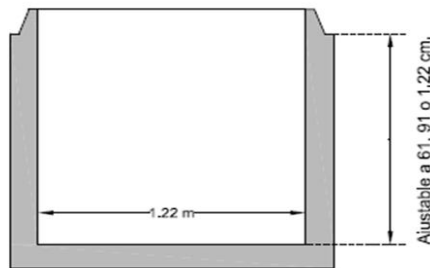
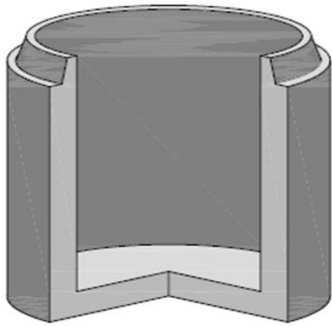
75
ANIVERSARIO
GRUPO MONDRAGON



POZO DE VISITA PREFABRICADO CON REFUERZO DIÁMETRO 1.22 m / 48"

PIEZA BASE / FONDO

Altura variable de 0.61, 0.91 y 1.22 m / 24, 36 y 48"



Base

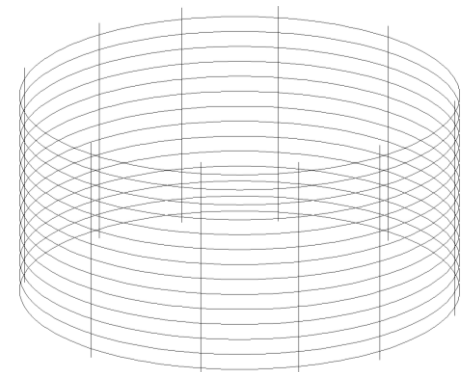
La base es la parte inferior del pozo. Incluye el espesor y la altura suficiente para permitir el entronque de los tubos incidentes, los cuales no sobrepasarán los 76 cm (30") de diámetro. Se presenta con el fondo plano para la construcción de la media caña en el sitio.

ESPECIFICACIONES PARA BASE O FONDO DE POZO

Altura útil ajustable a:	610 mm / 24"
	910 mm / 36"
	1220 mm / 48"
Diámetro Nominal:	1220 mm / 48"
Tolerancia:	± 14 mm
Espesor de Pared:	127 mm / 5"
Diámetro Nominal máximo de los tubos incidentes:	760 mm / 30"
Peso Aproximado:	Base 610 mm 1280 kg
	Base 910 mm 1660 kg
	Base 1220 mm 2050 kg
Resistencia:	280 kg/cm ² (40 Mpa)

Cumple con la norma:
NMX-C-413-1998-ONNCCE

DETALLE DE REFUERZO



Lancetas verticales calibre 6
Anillos horizontales calibre 3

Resistencia del acero: 6000 kg/cm²

01 800 000 1905 www.tubosgm.com info@tubosgm.com

Fabricantes de tubo de concreto de muy, muy alta calidad desde 1942